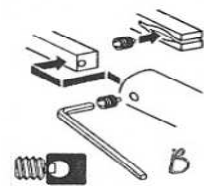
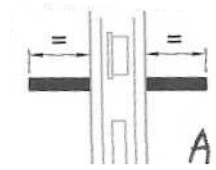


Návod k montáži rozetového kování

Provedení kliky / klika

1. Namontujte cylindrickou vložku do již zabudovaného zámku dveří.
2. Zasuňte čtyřhran do určeného otvoru v zámku dveří. Na čtyřhran nasadte kliky včetně rozet (bez vrchních ozdobných krytek), na spodní část zámku dveří nasuňte rozety (bez vrchních ozdobných krytek) na cylindrickou vložku/dozický klíč. Rozeta musí být rovně v ose čtyřhranu a cylindrické vložky/dozického klíče.
3. Označte otvory pro šrouby k vyvrtání z obou stran dveří.
4. Sundejte kliky a rozety. Demontujte vložku i zámek dveří, aby při vrtání nepadaly nečistoty do mechanismu zámku.
5. Následně vyvrtejte otvory na vyznačených místech skrz dveře (u spojovacích šroubů s maticí) u vrutů označte lehce vrtákem body pro našroubování vrutů
6. Namontujte zámek s cylindrickou vložkou zpět do dveří a vložte čtyřhran (viz. obrázek A)
7. Na čtyřhran nasadte z každé strany kliku včetně rozet (bez ozdobných krytek), spodní rozety (bez ozdobných krytek) nasadte na cylindrickou vložku, případně dozický klíč a zajistěte přiloženým spojovacím materiálem. Pozor – kliky nasadte na správnou stranu dveří, aby byla zajištěna jejich funkčnost – levá a pravá.
8. Následně šrouby rozet dotáhněte. Pokud jsou v klice zajišťovací šrouby, utáhněte je šestihranem (imbusovým klíčem) tak, aby směřovaly vždy do vyfrézované drážky ve čtyřhranu, případně do nejslabší stěny čtyřhranu (viz. obrázek B)
9. Na přišroubované rozety nasadte vrchní ozdobné krytky dle typu
 - a. Se závitem – opatrně našroubujte a dotáhněte
 - b. Se zajišťovacím imbusovým šroubkem – po nasazení opatrně dotáhněte zajišťovací šroubek imbusovým šestihranným klíčem
 - c. Plechové – natlačte na rozety, případně gumovou paličkou opatrně naklepněte
10. Montáž kování je provedena správně pokud lze lehce pohybovat klikou a zamykat.



Provedení kliky / koule

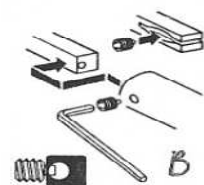
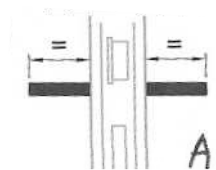
Zašroubujte čtyřhran závitem do závitového otvoru koule a dotáhněte. Dále postupujte dle návodu, stejně jako při montáži kování kliky / klika.

Rada: Pro lepší vlastnosti zámku lze tento ošetřit teflonovým sprejem.

Návod k montáži rozetového kování

Provedení kliky / klika

1. Namontujte cylindrickou vložku do již zabudovaného zámku dveří.
2. Zasuňte čtyřhran do určeného otvoru v zámku dveří. Na čtyřhran nasadte kliky včetně rozet (bez vrchních ozdobných krytek), na spodní část zámku dveří nasuňte rozety (bez vrchních ozdobných krytek) na cylindrickou vložku/dozický klíč. Rozeta musí být rovně v ose čtyřhranu a cylindrické vložky/dozického klíče.
3. Označte otvory pro šrouby k vyvrtání z obou stran dveří.
4. Sundejte kliky a rozety. Demontujte vložku i zámek dveří, aby při vrtání nepadaly nečistoty do mechanismu zámku.
5. Následně vyvrtejte otvory na vyznačených místech skrz dveře (u spojovacích šroubů s maticí) u vrutů označte lehce vrtákem body pro našroubování vrutů
6. Namontujte zámek s cylindrickou vložkou zpět do dveří a vložte čtyřhran (viz. obrázek A)
7. Na čtyřhran nasadte z každé strany kliku včetně rozet (bez ozdobných krytek), spodní rozety (bez ozdobných krytek) nasadte na cylindrickou vložku, případně dozický klíč a zajistěte přiloženým spojovacím materiálem. Pozor – kliky nasadte na správnou stranu dveří, aby byla zajištěna jejich funkčnost – levá a pravá.
8. Následně šrouby rozet dotáhněte. Pokud jsou v klice zajišťovací šrouby, utáhněte je šestihranem (imbusovým klíčem) tak, aby směřovaly vždy do vyfrézované drážky ve čtyřhranu, případně do nejslabší stěny čtyřhranu (viz. obrázek B)
9. Na přišroubované rozety nasadte vrchní ozdobné krytky dle typu
 - a. Se závitem – opatrně našroubujte a dotáhněte
 - b. Se zajišťovacím imbusovým šroubkem – po nasazení opatrně dotáhněte zajišťovací šroubek imbusovým šestihranným klíčem
 - c. Plechové – natlačte na rozety, případně gumovou paličkou opatrně naklepněte
10. Montáž kování je provedena správně pokud lze lehce pohybovat klikou a zamykat.



Provedení kliky / koule

Zašroubujte čtyřhran závitem do závitového otvoru koule a dotáhněte. Dále postupujte dle návodu, stejně jako při montáži kování kliky / klika.

Rada: Pro lepší vlastnosti zámku lze tento ošetřit teflonovým sprejem.